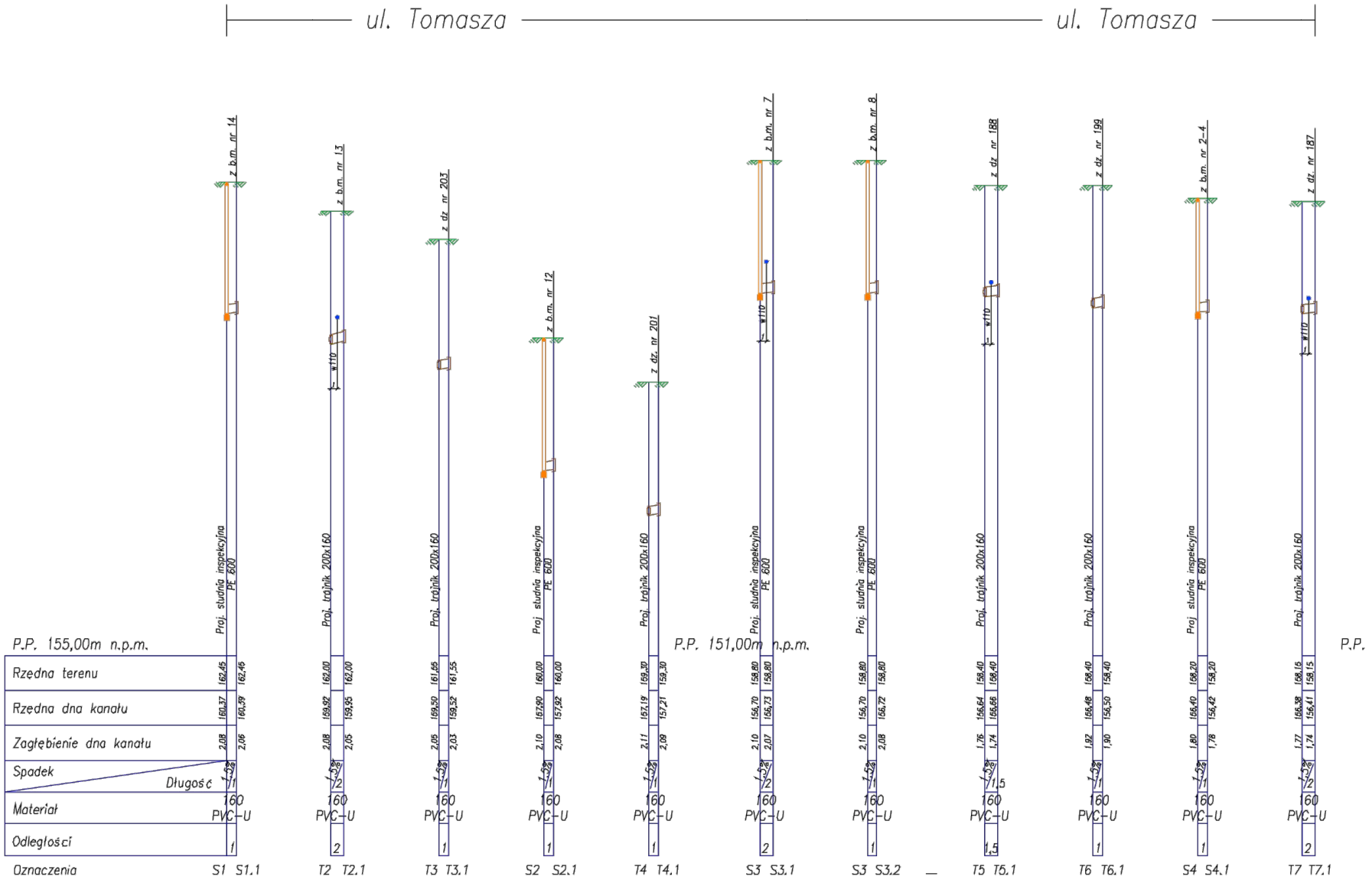

ul. Tomasza
ul. Tomasza
z b.m. nr 14
z b.m. nr 13
z dz. nr 203
z b.m. nr 12
z dz. nr 201
z b.m. nr 7
z b.m. nr 8
z dz. nr 188
z dz. nr 199
z b.m. nr 2-4
z dz. nr 187
Proj. studnia inspekcyjna PE 600
Proj. trójnik 200x160
Proj. trójnik 200x160
Proj. studnia inspekcyjna PE 600
Proj. trójnik 200x160
Proj. studnia inspekcyjna PE 600
Proj. studnia inspekcyjna PE 600
Proj. trójnik 200x160
Proj. trójnik 200x160
Proj. studnia inspekcyjna PE 600
Proj. trójnik 200x160
w110
P.P. 155,00m n.p.m.
P.P. 151,00m n.p.m.
P.P.

Oznaczenia	S1	S1.1	T2	T2.1	T3	T3.1	S2	S2.1	T4	T4.1	S3	S3.1	S3	S3.2	T5	T5.1	T6	T6.1	S4	S4.1	T7	T7.1
Rzędna terenu	162,45	162,45	162,00	162,00	161,55	161,55	160,00	160,00	159,30	159,30	158,80	158,80	158,80	158,80	158,40	158,40	158,40	158,40	158,20	158,20	158,15	158,15
Rzędna dna kanału	160,37	160,39	159,92	159,95	159,50	159,52	157,90	157,92	157,19	157,21	156,70	156,73	156,70	156,72	156,64	156,66	156,48	156,50	156,40	156,42	156,38	156,41
Zagłębienie dna kanału	2,08	2,06	2,08	2,05	2,05	2,03	2,10	2,08	2,11	2,09	2,10	2,07	2,10	2,08	1,76	1,74	1,92	1,90	1,80	1,78	1,77	1,74
Spadek / Długość	1,5% / 1		1,5% / 2		1,5% / 1		1,5% / 1		1,5% / 1		1,5% / 2		1,5% / 1		1,5% / 1,5		1,5% / 1		1,5% / 1		1,5% / 2	
Materiał	160 PVC-U		160 PVC-U		160 PVC-U		160 PVC-U		160 PVC-U		160 PVC-U		160 PVC-U		160 PVC-U		160 PVC-U		160 PVC-U		160 PVC-U	
Odległości	1		2		1		1		1		2		1		1,5		1		1		2	

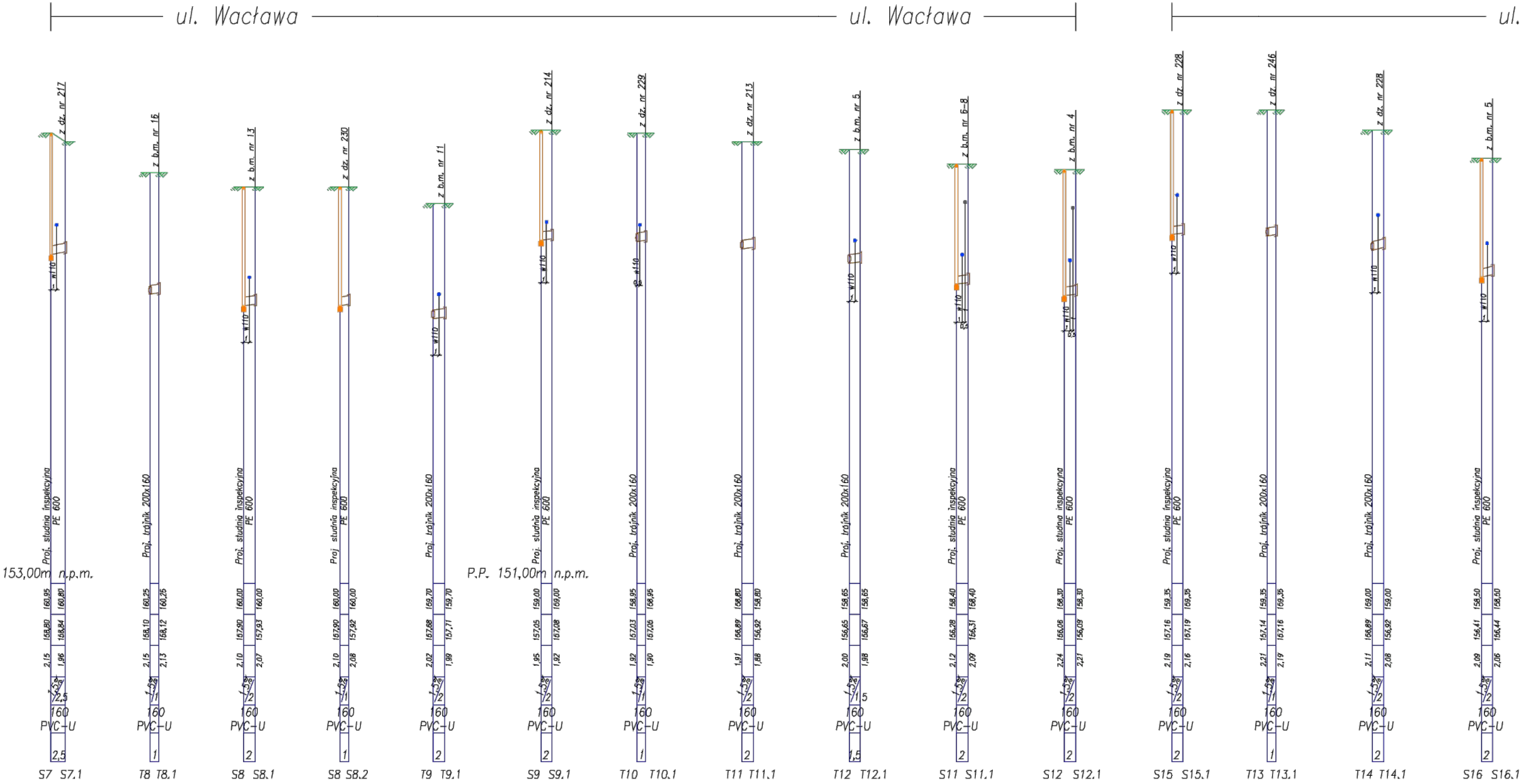

ul. Wacława
ul. Wacława
ul.
153,00m n.p.m.
P.P. 151,00m n.p.m.
z dz. nr 217
ø110
Proj. studnia inspekcyjna PE 600
160,95
160,80
158,80
158,84
2,15
1,96
1,5%
2,5
160
PVC-U
2,5
S7 S7.1
z b.m. nr 16
Proj. trójnik 200x160
160,25
160,25
158,10
158,12
2,15
2,13
1,5%
1
160
PVC-U
1
T8 T8.1
z b.m. nr 13
ø110
Proj. studnia inspekcyjna PE 600
160,00
160,00
157,90
157,93
2,10
2,07
1,5%
2
160
PVC-U
2
S8 S8.1
z dz. nr 230
Proj. studnia inspekcyjna PE 600
160,00
160,00
157,90
157,92
2,10
2,08
1,5%
1
160
PVC-U
1
S8 S8.2
z b.m. nr 11
ø110
Proj. trójnik 200x160
159,70
159,70
157,68
157,71
2,02
1,99
1,5%
2
160
PVC-U
2
T9 T9.1
z dz. nr 214
ø110
Proj. studnia inspekcyjna PE 600
159,00
159,00
157,05
157,08
1,95
1,92
1,5%
2
160
PVC-U
2
S9 S9.1
z dz. nr 229
ø110
Proj. trójnik 200x160
158,95
158,95
157,03
157,06
1,92
1,90
1,5%
1
160
PVC-U
1
T10 T10.1
z dz. nr 213
Proj. trójnik 200x160
158,80
158,80
156,89
156,92
1,91
1,88
1,5%
2
160
PVC-U
2
T11 T11.1
z b.m. nr 5
ø110
Proj. trójnik 200x160
158,65
158,65
156,65
156,67
2,00
1,98
1,5%
1,5
160
PVC-U
1,5
T12 T12.1
z b.m. nr 6-8
ø110
Proj. studnia inspekcyjna PE 600
158,40
158,40
156,28
156,31
2,12
2,09
1,5%
2
160
PVC-U
2
S11 S11.1
z b.m. nr 4
ø110
Proj. studnia inspekcyjna PE 600
158,30
158,30
156,06
156,09
2,24
2,21
1,5%
2
160
PVC-U
2
S12 S12.1
z dz. nr 228
ø110
Proj. studnia inspekcyjna PE 600
159,35
159,35
157,16
157,19
2,19
2,16
1,5%
2
160
PVC-U
2
S15 S15.1
z dz. nr 246
Proj. trójnik 200x160
159,35
159,35
157,14
157,16
2,21
2,19
1,5%
1
160
PVC-U
1
T13 T13.1
z dz. nr 228
ø110
Proj. trójnik 200x160
159,00
159,00
156,89
156,92
2,11
2,08
1,5%
2
160
PVC-U
2
T14 T14.1
z b.m. nr 5
ø110
Proj. studnia inspekcyjna PE 600
158,50
158,50
156,41
156,44
2,09
2,06
1,5%
2
160
PVC-U
2
S16 S16.1

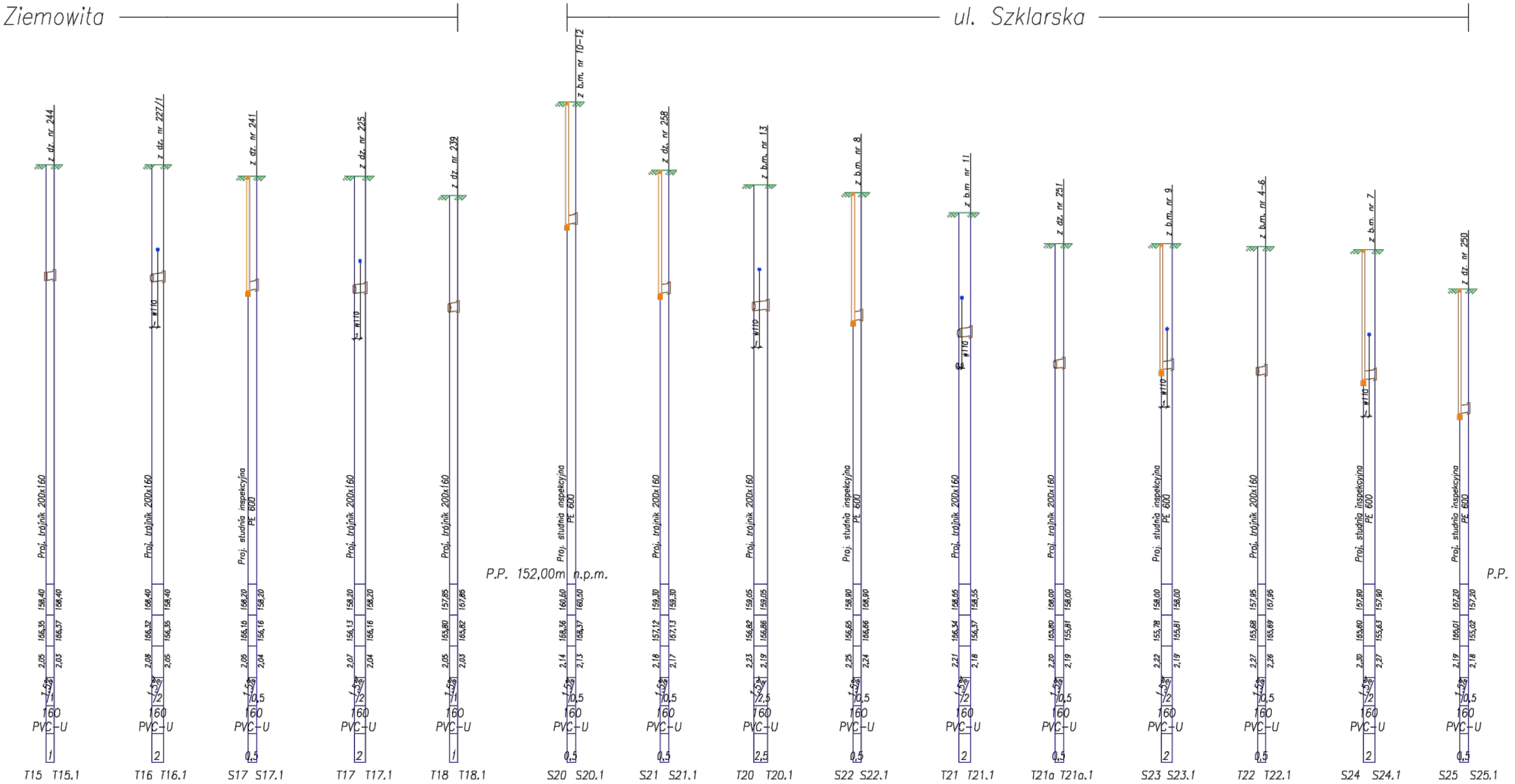
Ziemowita
ul. Szklarska
P.P. 152,00m n.p.m.
P.P.
z dz. nr 244
z dz. nr 227/1
z dz. nr 241
z dz. nr 225
z dz. nr 239
z b.m. nr 10-12
z dz. nr 258
z b.m. nr 13
z b.m. nr 8
z b.m. nr 11
z dz. nr 251
z b.m. nr 9
z b.m. nr 4-6
z b.m. nr 7
z dz. nr 250
Proj. trójnik 200x160
Proj. studnia inspekcyjna PE 600
Ø110
160
PVC-U
T15 T15.1
T16 T16.1
S17 S17.1
T17 T17.1
T18 T18.1
S20 S20.1
S21 S21.1
T20 T20.1
S22 S22.1
T21 T21.1
T21a T21a.1
S23 S23.1
T22 T22.1
S24 S24.1
S25 S25.1

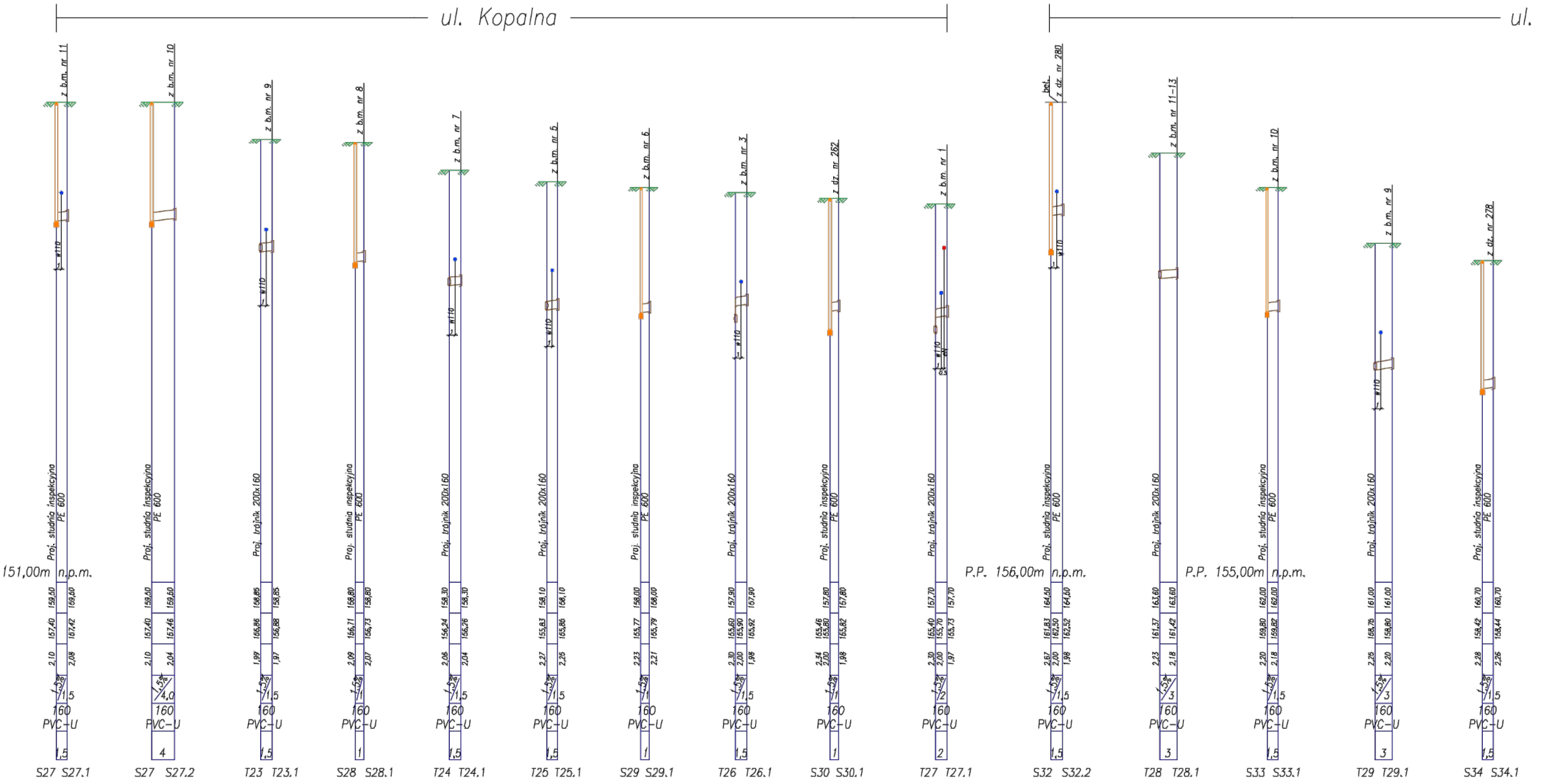
ul. Kopalna
ul.
151,00m n.p.m.
P.P. 156,00m n.p.m.
P.P. 155,00m n.p.m.
z b.m. nr 11
z b.m. nr 10
z b.m. nr 9
z b.m. nr 8
z b.m. nr 7
z b.m. nr 5
z b.m. nr 6
z b.m. nr 3
z dz. nr 262
z b.m. nr 1
bet.
z dz. nr 280
z b.m. nr 11-13
z b.m. nr 10
z b.m. nr 9
z dz. nr 278
ψ110
Proj. studnia inspekcyjna PE 600
Proj. trójnik 200x160
159,50 159,50 157,40 157,42 2,10 2,08 1,5% 1,5 160 PVC-U 1,5 S27 S27.1
159,50 159,50 157,40 157,46 2,10 2,04 1,5% 4,0 160 PVC-U 4 S27 S27.2
158,85 158,85 156,86 156,88 1,99 1,97 1,5% 1,5 160 PVC-U 1,5 T23 T23.1
158,80 158,80 156,71 156,73 2,09 2,07 1,5% 1 160 PVC-U 1 S28 S28.1
158,30 158,30 156,24 156,26 2,06 2,04 1,5% 1,5 160 PVC-U 1,5 T24 T24.1
158,10 158,10 155,83 155,85 2,27 2,25 1,5% 1,5 160 PVC-U 1,5 T25 T25.1
158,00 158,00 155,77 155,79 2,23 2,21 1,5% 1 160 PVC-U 1 S29 S29.1
157,90 157,90 155,60 155,90 155,92 2,30 2,00 1,98 1,5% 1,5 160 PVC-U 1,5 T26 T26.1
157,80 157,80 155,46 155,80 155,82 2,34 2,00 1,98 1,5% 1 160 PVC-U 1 S30 S30.1
157,70 157,70 155,40 155,70 155,73 2,30 2,00 1,97 1,5% 2 160 PVC-U 2 T27 T27.1
164,50 164,50 161,83 162,50 162,52 2,67 2,00 1,98 1,5% 1,5 160 PVC-U 1,5 S32 S32.2
163,60 163,60 161,37 161,42 2,23 2,18 1,5% 3 160 PVC-U 3 T28 T28.1
162,00 162,00 159,80 159,82 2,20 2,18 1,5% 1,5 160 PVC-U 1,5 S33 S33.1
161,00 161,00 158,76 158,80 2,25 2,20 1,5% 3 160 PVC-U 3 T29 T29.1
160,70 160,70 158,42 158,44 2,28 2,26 1,5% 1,5 160 PVC-U 1,5 S34 S34.1


Sypka
z dz. nr 267/1
z dz. nr 277
z dz. nr 265
z b.m. nr I-3
z dz. nr 276
w110
Proj. trójnik 200x160
Proj. studnia inspekcyjna PE 600
P.P. 151,00m n.p.m.
159,90
157,43
157,90
157,93
2,47
2,00
1,97
1,5%
2
160
PVC-U
T30 T30.1
158,50
156,23
156,25
2,27
2,25
1,5
S35 S35.1
158,40
156,17
156,22
2,23
2,18
3
T31 T31.1
158,30
156,07
156,10
2,20
T32 T32.1
156,05
2,25
1
T33 T33.1

Profile odgałęzień bocznych kanalizacji sanitarnej 1:500/50

PROBUD
PRACOWNIA PROJEKTOWA
KALISZ Al.Wolności 12 tel.0-62-7643160
E-mail: zpu_probud@onet.pl

specjalnosc	imie i nazwisko	nr upr.	podpis
Inst. sanit.	Projektant: Andrzej Błaszczyński	UAN 7342/66/93	
Inst. sanit.	Sprawdzający: Inż. Tomasz Sempir	GT 8388/170/77	

TRESC Profile odgałęzień bocznych kanal. sanitarnej - ETAP IV

OBIEKT Budowa sieci z przyłączami zbiorowego zaoptrzenia w wodę i odprowadzenia ścieków sanit.

BRANZA Sanitarna

ADRES **TOMASZÓW MAZ.**

STADIUM P.W.

SKALA 1:500/50

DATA 07.2017r.

NR RYSUNKU 2